

## 型號 7170 法蘭轉接頭

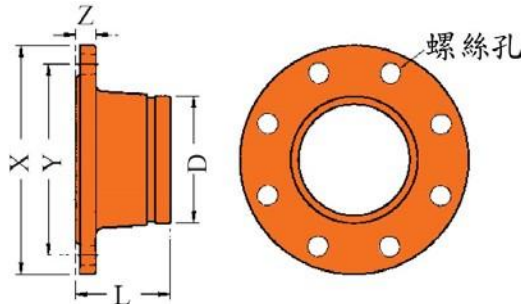
秀而久型號 7170 法蘭轉接頭提供剛性管路，可連結 PN10/PN16 或 ANSI Class 125/150 法蘭與溝槽式管路。秀而久亦可依據特別的要求，製造連結其它規格法蘭系統的轉接頭，詳情請洽秀而久。

秀而久型號 7170 的額定壓力值與管路中所連結接頭的壓力一致。



關於防火產品額定壓力等級的列名，認證等詳細內容，請參照產品資料表 #B-42 或參閱秀而久官網 [www.shurjoint.com](http://www.shurjoint.com) 或洽秀而久業務代表。

## 型號 7170 法蘭轉接頭 ANSI CLASS 125/150



保固條款詳細內容請參閱秀而久官網 [www.shurjoint.com](http://www.shurjoint.com)

### 型號 7170 法蘭轉接頭 ANSI CLASS 125/150

| 標稱尺寸 | X     | Y     | Z    | 螺絲尺寸  | 螺絲孔   |    | D     | L     | 單重    |
|------|-------|-------|------|-------|-------|----|-------|-------|-------|
|      |       |       |      |       | 直徑    | 數量 |       |       |       |
| 英吋   | 英吋    | 英吋    | 英吋   | 英吋    | 英吋    | 個  | 英吋    | 英吋    | 英磅    |
| 公釐   | 公釐    | 公釐    | 公釐   | 公釐    | 公釐    |    | 公釐    | 公釐    | 公斤    |
| 10   | 15.98 | 14.25 | 1.18 | 3/8   | 1     | 12 | 10.75 | 7.99  | 48.4  |
| 250  | 406.0 | 362.0 | 30.0 |       |       |    | 273.0 | 203.0 | 22.0  |
| 12   | 19.00 | 17.00 | 1.25 | 3/8   | 1     | 12 | 12.75 | 7.99  | 61.6  |
| 300  | 483.0 | 432.0 | 32.0 |       |       |    | 323.9 | 203.0 | 28.0  |
| 14   | 21.00 | 18.75 | 1.38 | 1     | 1 1/8 | 12 | 14.00 | 5.00  | 108.9 |
| 350  | 533.0 | 476.3 | 35.0 |       |       |    | 355.6 | 127.0 | 49.5  |
| 16   | 23.50 | 21.25 | 1.46 | 1     | 1 1/8 | 16 | 16.00 | 5.00  | 110.0 |
| 400  | 597.0 | 539.7 | 37.0 |       |       |    | 406.4 | 127.0 | 50.0  |
| 18   | 25.00 | 22.75 | 1.57 | 1 1/8 | 1 1/4 | 16 | 18.00 | 5.50  | 137.5 |
| 450  | 635.0 | 577.8 | 40.0 |       |       |    | 457.2 | 140.0 | 62.5  |
| 20   | 27.50 | 25.00 | 1.69 | 1 1/8 | 1 1/4 | 20 | 20.00 | 5.71  | 158.4 |
| 500  | 699.0 | 635.0 | 43.0 |       |       |    | 508.0 | 145.0 | 72.0  |
| 24   | 32.00 | 29.50 | 1.89 | 1 1/4 | 1 1/2 | 20 | 24.00 | 6.00  | 218.9 |
| 600  | 813.6 | 749.3 | 48.0 |       |       |    | 609.6 | 152.0 | 99.5  |

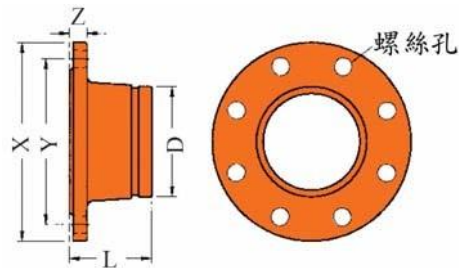
## 型號 7170 法蘭轉接頭 PN10 / PN16

### 型號 7170 法蘭轉接頭 PN10 / PN16

| 標稱尺寸 | X     | Y     | Z    | 螺絲孔 | 螺絲尺寸 |    | D     | L     | 單重   |
|------|-------|-------|------|-----|------|----|-------|-------|------|
|      |       |       |      |     | 直徑   | 數量 |       |       |      |
| 公釐   | 公釐    | 公釐    | 公釐   | 公釐  | 公釐   | 個  | 公釐    | 公釐    | 公斤   |
| 65   | 185.0 | 145.0 | 18.0 | M16 | 18.0 | 4  | 76.1  | 75.0  | 3.2  |
| 80   | 200.0 | 160.0 | 20.0 | M16 | 18.0 | 8  | 88.9  | 75.0  | 3.6  |
| 100  | 220.0 | 180.0 | 20.0 | M16 | 18.0 | 8  | 114.3 | 102.0 | 5.9  |
| 125  | 252.0 | 210.0 | 22.0 | M16 | 18.0 | 8  | 139.7 | 102.0 | 7.0  |
| 150  | 285.0 | 240.0 | 24.0 | M20 | 22.0 | 8  | 165.1 | 102.0 | 10.0 |
| 200  | 340.0 | 295.0 | 24.0 | M20 | 22.0 | 12 | 219.1 | 152.0 | 18.0 |
| 250  | 405.0 | 355.0 | 30.0 | M24 | 26.0 | 12 | 273.0 | 203.0 | 26.0 |
| 300  | 460.0 | 410.0 | 32.0 | M24 | 26.0 | 12 | 323.9 | 203.0 | 38.0 |

### 型號 7170 法蘭轉接頭 ANSI CLASS 300 (焊接)

型號 7170 法蘭轉接頭 (焊接) 尺寸 2 英吋至 6 英吋可連結 Class 300 法蘭接頭。

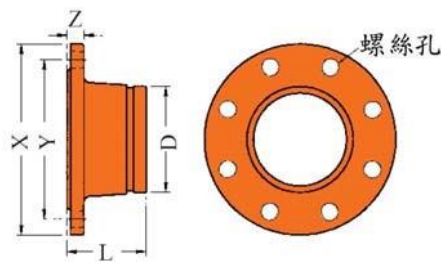


型號 7170 法蘭轉接頭 ANSI Class 300

| 標稱尺寸 | X     | Y      | Z     | 螺絲尺寸 | 螺絲孔直徑 | 數量 | D     | L     | 單重    |
|------|-------|--------|-------|------|-------|----|-------|-------|-------|
| 英吋   | 英吋    | 英吋     | 英吋    | 英吋   | 英吋    | 個  | 英吋    | 英吋    | 英磅    |
| 公釐   | 公釐    | 公釐     | 公釐    | 公釐   | 公釐    |    | 公釐    | 公釐    | 公斤    |
| 2    | 6.50  | 5.000  | 0.875 | 3/8  | 3/8   | 8  | 2.375 | 4.00  | 8.58  |
| 50   | 165.0 | 127.0  | 22.0  | 9.5  | 9.5   | 8  | 60.3  | 101.6 | 3.9   |
| 2½   | 7.50  | 5.875  | 1.000 | 3/4  | 7/8   | 8  | 3.000 | 4.00  | 10.12 |
| 65   | 191.0 | 149.0  | 25.0  | 19.0 | 22.2  | 8  | 76.1  | 101.6 | 4.6   |
| 3    | 8.25  | 6.625  | 1.125 | 3/4  | 7/8   | 8  | 3.500 | 4.00  | 10.34 |
| 80   | 210.0 | 168.0  | 29.0  | 19.0 | 22.2  | 8  | 88.9  | 101.6 | 4.7   |
| 4    | 10.00 | 7.875  | 1.250 | 3/4  | 7/8   | 8  | 4.500 | 6.00  | 16.94 |
| 100  | 254.0 | 200.0  | 32.0  | 19.0 | 22.2  | 8  | 114.3 | 152.4 | 7.7   |
| 6    | 12.50 | 10.625 | 1.438 | 3/4  | 7/8   | 12 | 6.500 | 6.00  | 28.60 |
| 150  | 318.0 | 270.0  | 37.0  | 19.0 | 22.2  | 12 | 165.1 | 152.4 | 13.0  |

### 型號 7170 法蘭轉接頭 PN 25 (焊接)

型號 7170 法蘭轉接頭 (焊接) 尺寸 50 公釐至 300 公釐可連結 PN 25 法蘭接頭。



型號 7170 法蘭轉接頭 PN 25

| 標稱尺寸 | X     | Y     | Z    | 螺絲尺寸 | 螺絲孔直徑 | 數量 | D     | L     | 單重   |
|------|-------|-------|------|------|-------|----|-------|-------|------|
| 公釐   | 公釐    | 公釐    | 公釐   | 公釐   | 公釐    | 個  | 公釐    | 公釐    | 公斤   |
| 50   | 165.0 | 125.0 | 20.0 | M16  | 18.0  | 4  | 60.3  | 101.6 | 3.0  |
| 65   | 165.0 | 145.0 | 22.0 | M16  | 18.0  | 8  | 73.0  | 101.6 | 4.0  |
| 65   | 185.0 | 145.0 | 22.0 | M16  | 18.0  | 8  | 76.1  | 101.6 | 4.0  |
| 80   | 200.0 | 160.0 | 24.0 | M16  | 18.0  | 8  | 88.9  | 101.6 | 5.0  |
| 100  | 235.0 | 190.0 | 24.0 | M20  | 22.0  | 8  | 114.3 | 152.4 | 6.5  |
| 125  | 270.0 | 220.0 | 26.0 | M24  | 26.0  | 8  | 141.3 | 152.4 | 9.0  |
| 150  | 300.0 | 250.0 | 28.0 | M24  | 26.0  | 8  | 165.1 | 152.4 | 11.5 |
| 200  | 360.0 | 310.0 | 32.0 | M24  | 26.0  | 12 | 219.1 | 152.4 | 17.0 |
| 250  | 425.0 | 370.0 | 35.0 | M27  | 30.0  | 12 | 273.0 | 203.2 | 24.0 |
| 300  | 485.0 | 430.0 | 38.0 | M27  | 30.0  | 16 | 323.9 | 203.2 | 31.5 |
| 350  | 555.0 | 490.0 | 42.0 | M30  | 33.0  | 16 | 355.6 | 203.2 | 48.0 |
| 400  | 620.0 | 550.0 | 46.0 | M33  | 36.0  | 16 | 406.4 | 203.2 | 63.0 |

## 型號 7170 材質規格

### • 另件本體：

球墨鑄鐵符合 ASTM A536, Gr. 65-45-12 或 ASTM A395, Gr. 65-45-15，最低抗拉強度 65,000 psi (448 MPa)。

### • 表面塗裝：

標準品：橘色或 RAL3000 紅色油漆。

選項：熱浸鍍鋅。

選項：粉體塗裝 (RAL3000 紅色或其它)。

### 使用須知：

- **最大工作壓力(CWP 冷水壓力)**：另件的壓力值與管路中所連結接頭的壓力一致。
- **列名或認可的壓力值**是應用於消防系統的額定壓力，經由不同認證單位測試及認可。請參閱秀而久官網公佈的最新認證資訊。
- **現場安裝測試**：以一次測試為準，可為表列值靜水壓力的 1½ 倍 (AWWA C606 5.2.3)。
- **警告**：企圖拆卸或移除管路系統的任何零組件之前，請務必先減壓及排水。
- **10 年保固**僅適用於製造產品有缺陷，不含用於嚴峻工況/惡劣溫度的管路系統中及磨損的零件。
- **秀而久**保留隨時更改產品設計與規格的權利，不另行通知。